

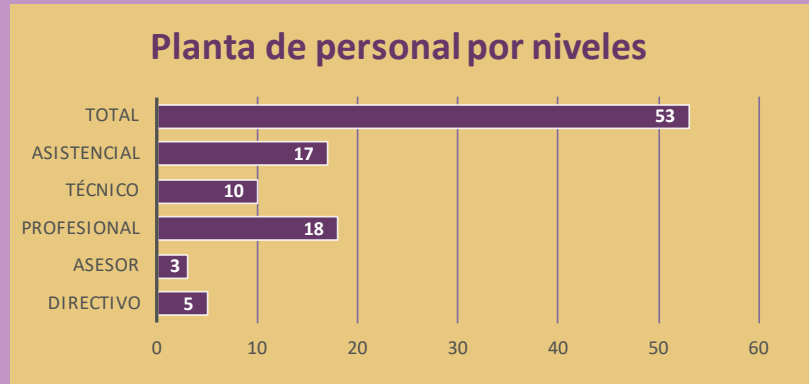
SUBDIRECCIÓN ADMINISTRATIVA

La Dirección Nacional de Derecho de Autor presenta para la audiencia pública de rendición de cuentas la información pertinente del período comprendido entre el 01 de enero de 2021 y el 31 de octubre de 2021, de los aspectos administrativos con los cuales se brindó el apoyo para la prestación de los servicios. En tal sentido, se presenta a continuación el resumen consolidado de cifras en temas relacionados con los procesos de Recursos Humanos, Presupuesto, Contratación, Información Financiera, Archivo y Almacén.

PROCESO DE RECURSOS HUMANOS

Total servidores de la planta de personal:

NIVEL	NÚMERO
DIRECTIVO	5
ASESOR	3
PROFESIONAL	18
TÉCNICO	10
ASISTENCIAL	17
TOTAL	53



Vacantes
con corte a 23
de Noviembre:

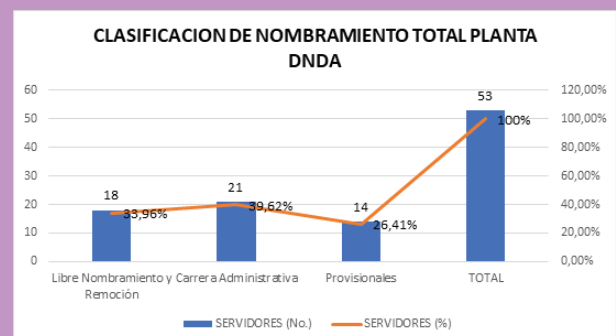


NIVEL	VACANTES
ASESOR	2
DIRECTIVO	2
PROFESIONAL	2
ASISTENCIAL	1
TOTAL	7

Servidores vinculados por Meritocracia:

Servidores clasificados por nombramiento:

CLASE DE NOMBRAMIENTO	SERVIDORES	
	(No.)	(%)
Libre Nombramiento y Remoción	18	33.96%
Carrera Administrativa	21	39.62%
Provisionales	14	26.41%
TOTAL	53	100%



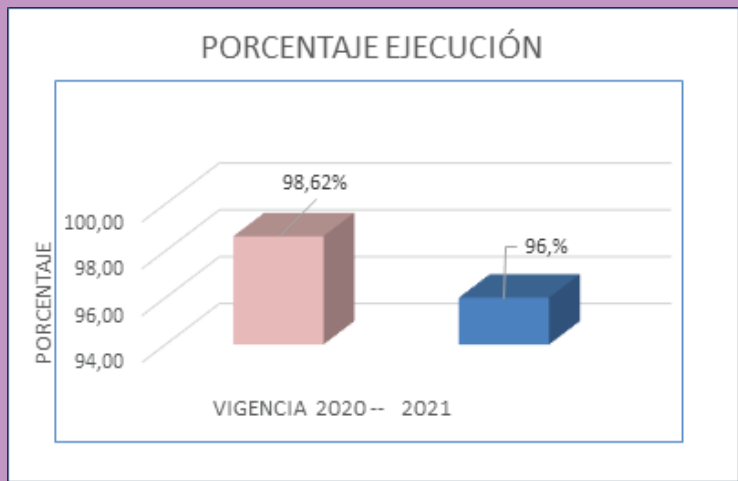
PROCESO DE PRESUPUESTO



Para la vigencia 2021 fue aprobado un presupuesto de \$ 5.124.873.331, distribuido así: \$4.197.796.000 para gastos de funcionamiento y \$927.077.331.00 para gastos de inversión, cuya ejecución muestra el siguiente balance:

PRESUPUESTO	EJECUCIÓN PRESUPUESTAL 2021			PORCENTAJE DE EJECUCIÓN
	PRESUPUESTO ASIGNADO	COMPROMETIDO	PRESUPUESTO A EJECUTAR A DICIEMBRE	
FUNCIONAMIENTO	\$4,197,796,000	\$3,297,823,829.54	\$4,042,085,141.28	96%
INVERSIÓN	\$927,077,331	\$76,485,650.00	\$153,434,935.00	17%
TOTAL	\$5,124,873,331	\$3,374,309,479.54	\$4,195,520,076.28	81.87%

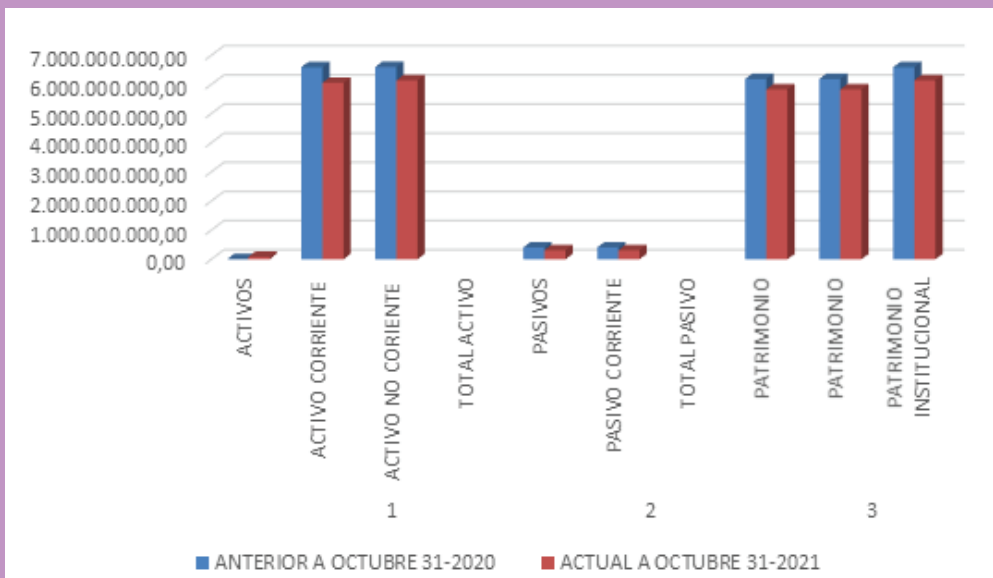
EJECUCIÓN PRESUPUESTAL 2021				
PRESUPUESTO	PRESUPUESTO ASIGNADO	COMPROMETIDO	PRESUPUESTO EJECUTADO A DICIEMBRE	PORCENTAJE DE EJECUCIÓN
FUNCIONAMIENTO	\$3,939,700,000.00	\$3,885,291,833.04	\$3,885,291,833.04	98.62%
INVERSIÓN	\$927,077,331.00	\$910,434,370.13	\$910,434,370.13	98.20%
TOTAL	\$4,866,777,331.00	\$ 4,795,726,203.17	\$4,795,726,203.17	98.54%



ESTADOS FINANCIEROS

En relación con los estados financieros de la entidad, su comportamiento ha sido muy estable al realizar la comparación de la vigencia 2021 versus 2020, dentro de la cual se puede evidenciar que tanto su Activo, Pasivo y Patrimonio han tenido una variación con importancia mínima relativa, que no afecta el principio de entidad en marcha.

CÓDIGO	DESCRIPCIÓN	PERÍODOS		VARIACION RELATIVA	VARIACION PORCENTUAL
		ANTERIOR A OCTUBRE 31-2020	A OCTUBRE 31-2021		
1	ACTIVOS				
	ACTIVO CORRIENTE	9.000.934,87	85.834.970,00	76.834.035,13	8,54
	ACTIVO NO CORRIENTE	6.592.453.080,17	6.054.329.242,48	-538.123.837,69	-0,08
	TOTAL ACTIVO	6.601.454.015,04	6.140.164.212,48	-461.289.802,56	-0,07
	PASIVOS				
2	PASIVO CORRIENTE	405.949.179,40	309.404.895,02	-96.544.284,38	-0,24
	TOTAL PASIVO	405.949.179,40	309.404.895,02	-96.544.284,38	-0,24
3	PATRIMONIO				
	PATRIMONIO	6.186.503.900,77	5.830.759.317,46	-355.744.583,31	-0,06
	PATRIMONIO INSTITUCIONAL	6.186.503.900,77	5.830.759.317,46	-355.744.583,31	-0,06
	TOTAL PASIVO Y PATRIMONIO	6.592.453.080,17	6.140.164.212,48	-452.288.867,69	-0,07



PROCESO DE COMPRAS



CAMBIOS IMPLEMENTADOS EN LOS PROCESOS CONTRACTUALES DE LA DNDA.

ACCIONES DE MEJORAS:

A. Formatos de los documentos que intervienen en el proceso:

Actualización y desarrollo de documentos procesales, más concretos y organizados que facilitan a los proveedores e integrantes de la DNDA, encontrar la información de manera rápida.

Implementación de modelos de documentos controlados para toda la entidad dentro de un sistema de Gestión Integral, que permita estandarizar formatos como:

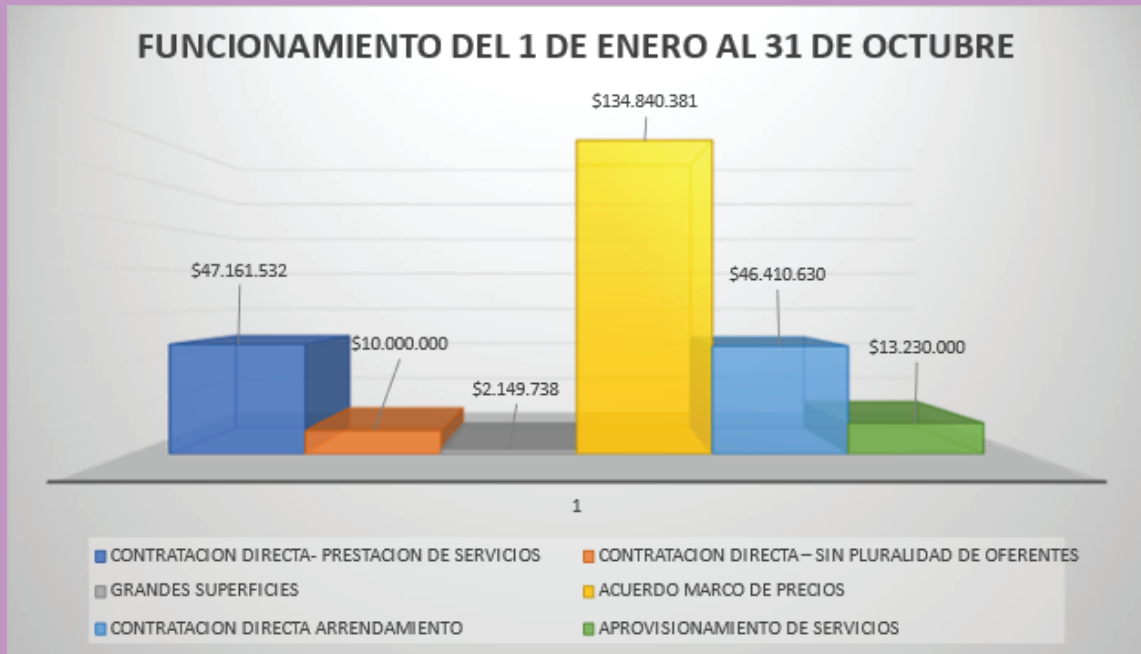
- Formato para estudios previos
- Formato estándar de ficha técnica
- Formato para de modificaciones y adiciones
- Creación de listas de chequeo por modalidad de contratación

B. Plataforma SECOP II

Se dio cumplimiento al uso de la plataforma SECOP II, en un 100% de manera transaccional, aplicando la policita del cero papel, publicidad y pluralidad de oferentes.

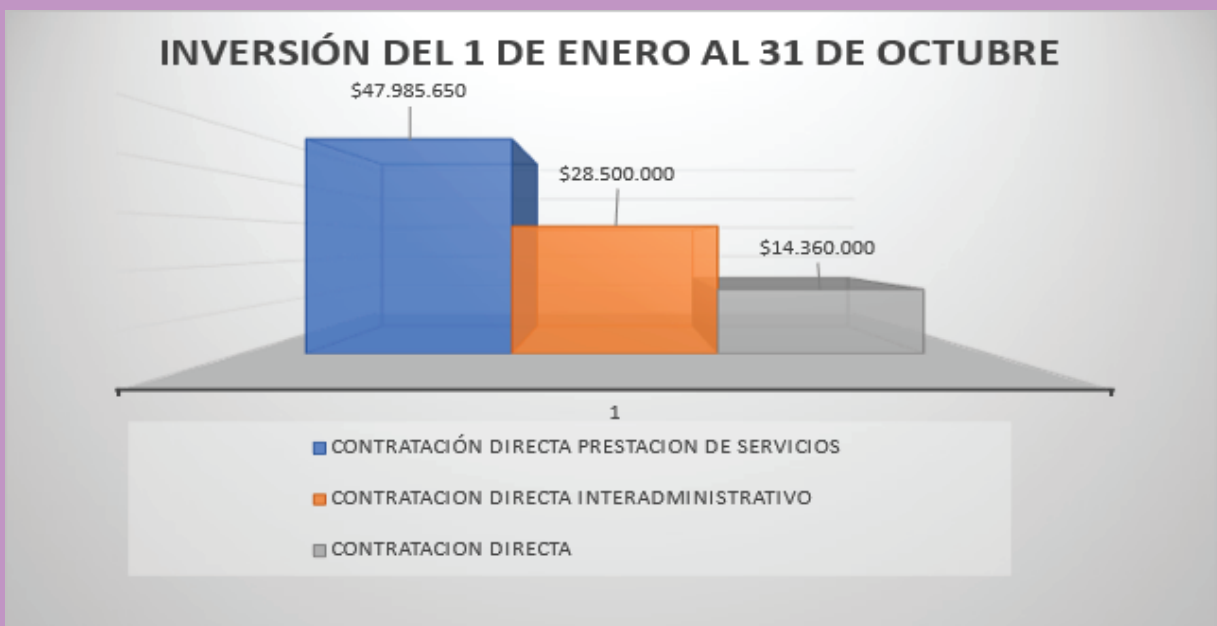
Contratos suscritos para el funcionamiento del 1 enero al 31 de octubre de 2021:

PROCESOS	MODALIDAD	No. CONTRATOS	VALOR
CONTADORA JURIDICA AGOGADO JURIDICA TÉCNICO REGISTRO	CONTRATACION DIRECTA PRESTACION DE SERVICIOS	3	\$23.800.000 \$16.711.860 \$6.649.672 \$47.161.532
SOFTWARE ALMACEN	CONTRATACION DIRECTA SIN PLURALIDAD DE OFERENTES	1	\$10.000.000 \$10.000.000
CAFETERIA	GRANDES SUPERFICIES	1	\$2.149.738 \$2.149.738
NUBE PUBLICA CONECTIVIDAD	ACUERDO MARCO DE PRECIOS	2	\$128.820.000 \$6.020.381 \$134.840.381
ALQUILER DE IMPRESORAS	CONTRATACION DIRECTA ARRENDAMIENTO	2	\$11.424.000 \$46.410.630
NOMINA	CONTRATACION DIRECTA APROVISIONAMIENTO DE SERVICIOS	1	\$13.230.000 \$13.230.000
TOTAL			\$253.792.281.36



Contratos suscritos por rubro de Inversión, del 1 enero al 31 de octubre de 2021

PROCESOS	MODALIDAD	No. CONTRATOS	VALOR
CONCILIADORAS CENTRO DE CONCILIACIÓN	CONTRATACIÓN DIRECTA PRESTACION DE SERVICIOS	4	\$31.072.850
AGOGADA COMPRAS			\$16.912.800
			\$47.985.650
CAPACITACIONES UNAL	CONTRATACION DIRECTA INTERADMINISTRATIVO	1	\$28.500.000
			\$28.500.000
CORREOS MASIVOS	CONTRATACION DIRECTA MINIMA CUANTIA	1	\$14.360.000
			\$14.360.000
		TOTAL	\$90.845.650



COMPARATIVO FUNCIONAMIENTO 2021 - 2020				
MODALIDAD	2021		2020	
	No. CONTRATOS	VALOR	No. CONTRATOS	VALOR
CONTRATACIÓN DIRETA PRESTACION DE SERVICIOS PROFESIONALES Y APOYO A LA GESTIÓN	3	\$47.161.532	5	\$64.362.616
CONTRATACION DIRECTA SIN PLURALIDAD DE OFERENTES	1	\$10.000.000	2	\$18.000.000
GRANDES SUPERFICIES	1	\$2.149.738	0	\$0
ACUERDO MARCO DE PRECIOS	2	\$134.840.381.36	2	\$23.000.000
CONTRATACION DIRECTA ARRENDAMIENTO	2	\$46.410.630	1	\$41.062.254
CONTRATACION DIRECTA APROVISIONAMIENTO DE SERVICIOS	1	\$13.230.000	0	\$0
CONTRATOS DE PRESTACION DE SERVICIOS	0	\$0	1	\$18.000.000
ACUERDO MARCO DE PRECIOS - SERVICIOS	0	\$0	1	\$6.000.000
SELECCIÓN ABREVIADA	0	\$0	1	\$40.023.570
INTERADMINISTRATIVO	0	\$0	1	\$4.000.000
MINIMA CUANTIA	0	\$0	1	\$20.170.500
TOTAL		\$253.792.281.36	TOTAL	\$234.618.940



COMPARATIVO INVERSIÓN 2021 - 2020				
MODALIDAD	2021		2020	
	No. CONTRATOS	VALOR	No. CONTRATOS	VALOR
CONTRATACIÓN DIRETA PRESTACION DE SERVICIOS PROFESIONALES Y APOYO A LA GESTIÓN	4	\$47.985.650	5	\$190.304.000
CONTRATACION DIRECTA INTERADMINISTRATIVO	1	\$28.500.000	0	0
CONTRATACIÓN DIRECTA MINIMA CUANTIA	1	\$14.360.000	1	\$20.170.500
LICITACIÓN	0	\$0	1	\$545.026.286
CONTRATACIÓN DIRECTA PRESTACION DE SERVICIOS	0	\$0	2	\$104.375.949
ACUERDO MARCO DE PRECIOS	0	\$0	1	\$17.000.000
TOTAL		\$90.845.650	TOTAL	\$876.876.735

LOGROS

Haciendo uso de la política de estado sobre austeridad en el gasto público, la entidad ha efectuado un uso eficiente de los recursos económicos asignados con el fin de lograr desarrollar su cometido estatal y de igual manera cubrir sus gastos de funcionamiento, de personal y de bienestar de los funcionarios.

DIFICULTADES

La entidad se ha enfrentado a la vacancia del cargo de asesor de planeación, lo cual repercute en la gestión integral.

RETOS

El principal reto es lograr una adecuada planeación tanto de los recursos asignados como de la política estratégica que permita el desarrollo eficiente y con excelentes resultados del cometido estatal.